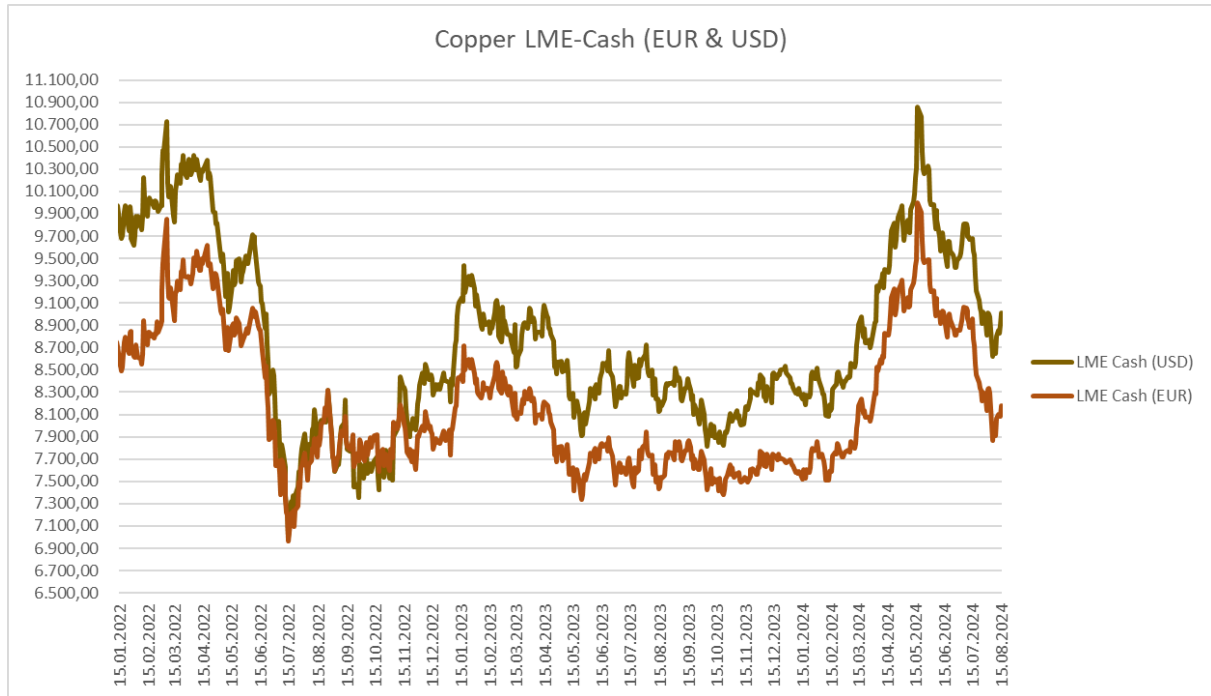




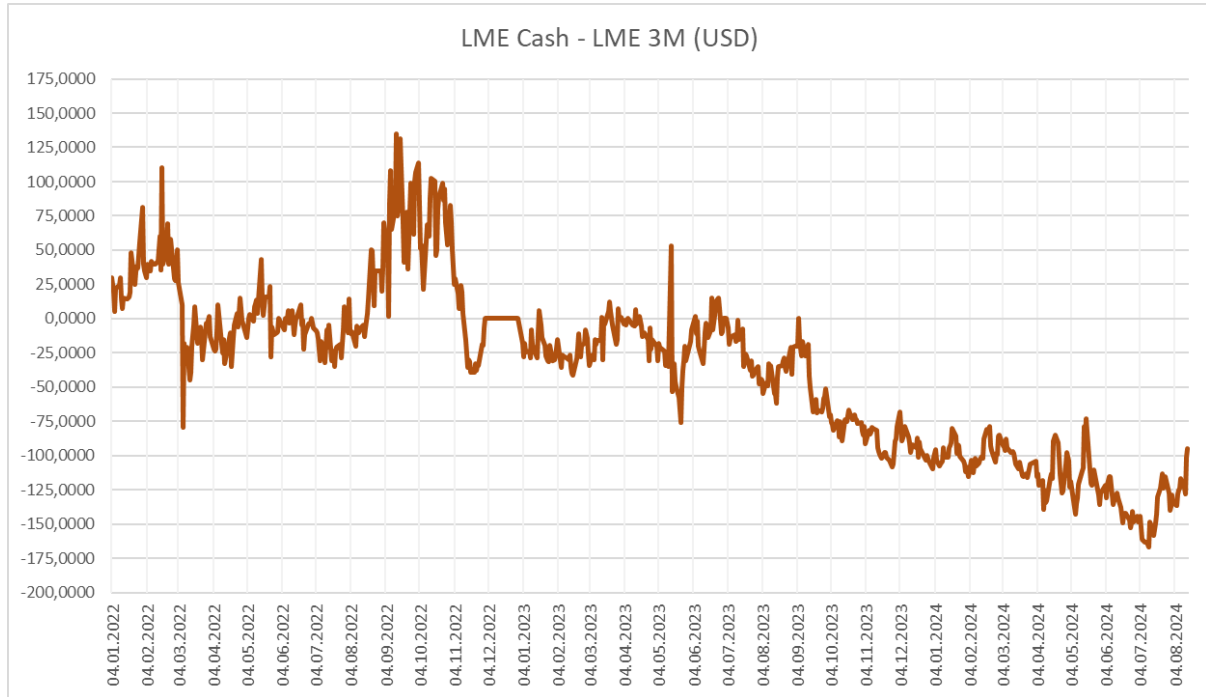
Kupfer kaufen – aber **sicher!**

Kupferchart in EUR & USD (ohne Kathodenprämie und Fracht)



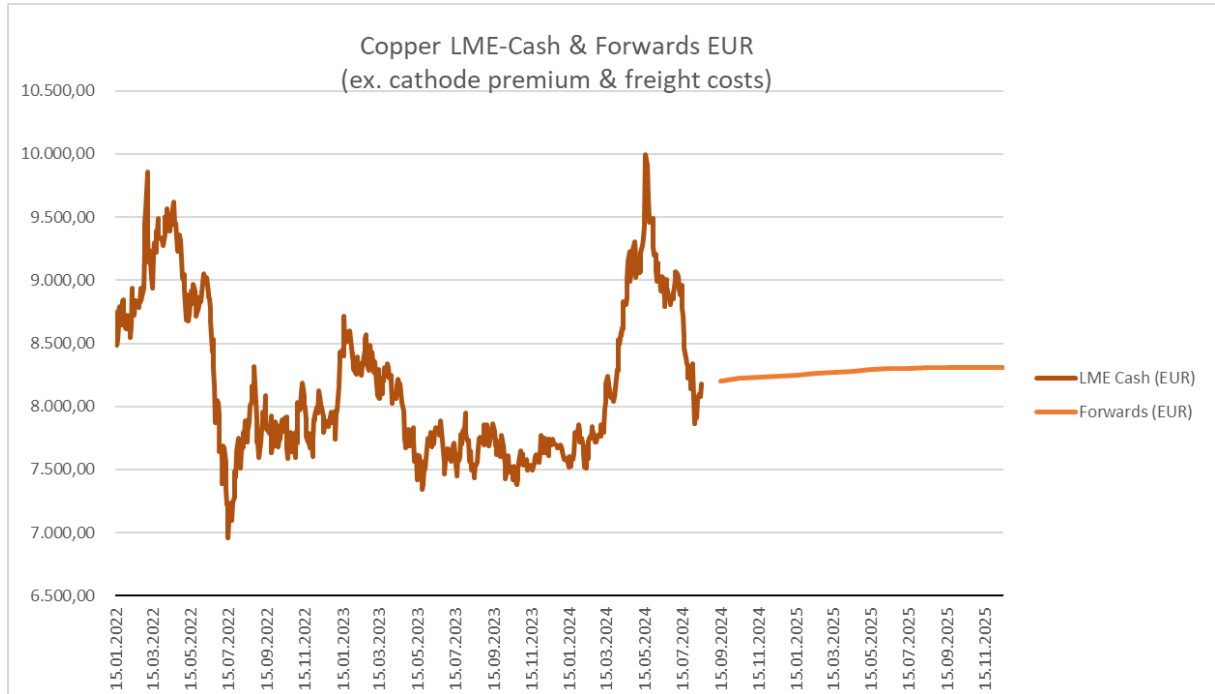
Quelle: Eigene Daten & LME; Stand: 15. August 2024

Contango/Backwardation in USD (Cash-3M)



Quelle: Eigene Daten & LME; Stand: 15. August 2024

Kupferchart in EUR (ohne Kathodenprämie und Fracht)



Quelle: Eigene Daten & LME; Stand: 15. August 2024

Bloomberg-Prognosen (3M-Copper in USD/mt)

Vierteljährlich 2024-2025

Kupfer \$/t		Suchen	Per 08/15/24	Tickertyp Effektiv				
Viertelj. Prognose		Jährl. Prognose						
Überblick		Kurvenanalyse		Ranking				
Firmen	Standard	Nutzerdef.	Rang Alle	Aktualisiert	Letzte 6 Monat			
Konsens	Kassa	Per	Q3 24	Q4 24	Q1 25	Q2 25	Q3 25	Q4 25
Median	08/12/24		9622.00	9900.00	9911.00	10050.00	9990.00	10212.50
Mittel	08/12/24		9635.72	9867.97	9923.33	9994.61	10112.41	10277.69
Hoch	08/12/24		10565.00	11000.00	11500.00	11500.00	11500.00	12000.00
Tief	08/12/24		8928.71	9000.00	8250.00	8250.00	8250.00	8250.00
Termin	9115.00	08/15/24	9018.92	8981.68	9049.82	9109.37	9156.67	9187.35
Diff. (Median - akt.)			+603.08	+918.32	+861.18	+940.63	+833.33	+1025.15

Jährlich 2024-2028

Kupfer \$/t		Suchen	Per 08/15/24	Tickertyp Effektiv				
Viertelj. Prognose		Jährl. Prognose						
Überblick		Kurvenanalyse		Ranking				
Firmen	Standard	Nutzerdef.	Rang Alle	Aktualisiert	Letzte 6 Monat			
Konsens	Kassa	Per	2024	2025	2026	2027	2028	
Median	08/14/24		9420.50	10001.50	10039.00	9960.50	10679.50	
Mittel	08/14/24		9144.95	10089.80	10098.93	9890.64	10622.94	
Hoch	08/14/24		9940.00	15000.00	12500.00	12500.00	13500.00	
Tief	08/14/24		2515.00	2825.00	7150.00	6810.00	6920.00	
Termin	9117.00	08/15/24	9098.36	9126.36	9253.59	9299.52	9310.94	
Diff. (Median - akt.)			+322.14	+875.14	+785.41	+660.98	+1368.56	

Quelle: Bloomberg; Stand: 15. August 2024

Marktkommentar

Katalysator für den Kupferpreis war in den vergangenen Tagen der Streik in der chilenischen Kupfermine Escondida des Rohstoffkonzerns BHP. Die Arbeiter der größten Kupfermine weltweit streiken, nachdem sie keine Einigung mit dem australischen Unternehmen bezüglich einer Gewinnbeteiligung von 1% an der Dividende erzielen konnten.

Der Kupferpreis durchbrach daraufhin die 200-Tageslinie und könnte mit dem ersten Wochengewinn in den letzten 6 Wochen schließen.

Spekulative Leerverkäufer wurden durch die ausgelösten Angebotsbedenken abgeschreckt und die Bullen haben aktuell wieder die Oberhand.

Auch in der Terminpreiskurve machen sie die Angebotsorgen bemerkbar und das stark ausgeprägte Contango der vergangenen Woche ist seit Beginn des Streiks zusammengelaufen. So verringerte sich die Differenz zwischen dem Cash-Preis sowie der 3.Monats-Referenz seit Wochenbeginn von -124 USD/mt auf kurzzeitig unter 90 USD/mt.

In Summe zeigt sich nun, wie fragil die physische Angebotssituation trotz globaler Nachfrageschwäche im Kupfermarkt ist.

Ansprechpartner



Armin Mohn

Commercial Director

E-Mail:

a.mohn@suedkupfer.de

Tel.:

+49 (0) 7022/9566-24



Stefan Rückschloß

Sales/Trading

E-Mail:

s.rueckschloss@suedkupfer.de

Tel.:

+49 (0) 7022/9566-44



Taisto Angermeier

Director Trading

E-Mail:

t.angermeier@suedkupfer.de

Tel.:

+49 (0) 7022/9566-47



Heike Ohlenberg

Trading/Backoffice

E-Mail:

h.ohlenberg@suedkupfer.de

Tel.:

+49 (0) 7022/9566-33